



ФЕДЕРАЛЬНАЯ СЛУЖБА
ГОСУДАРСТВЕННОЙ СТАТИСТИКИ

СТРОИТЕЛЬСТВО В ВОРОНЕЖСКОЙ ОБЛАСТИ



январь – октябрь 2022 года



ФЕДЕРАЛЬНАЯ СЛУЖБА
ГОСУДАРСТВЕННОЙ СТАТИСТИКИ

СТРОИТЕЛЬСТВО В ВОРОНЕЖСКОЙ ОБЛАСТИ

ВОРОНЕЖСТАТ

январь – октябрь 2022 года

01

ОБЪЕМ РАБОТ ПО ВИДУ ДЕЯТЕЛЬНОСТИ
«СТРОИТЕЛЬСТВО»

02

ВВОД ЗДАНИЙ И СООРУЖЕНИЙ

03

ЖИЛИЩНОЕ СТРОИТЕЛЬСТВО

04

ВВОД ДОМОВ И КВАРТИР

05

ВВОД ЖИЛЬЯ ПО МАТЕРИАЛАМ СТЕН

06

ВВОД ЖИЛЬЯ ПО ЭТАЖНОСТИ

07

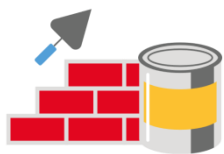
ВВОД В ДЕЙСТВИЕ ОТДЕЛЬНЫХ МОЩНОСТЕЙ
И ОБЪЕКТОВ ПРОИЗВОДСТВЕННОГО
НАЗНАЧЕНИЯ

08

ВВОД В ДЕЙСТВИЕ МОЩНОСТЕЙ И ОБЪЕКТОВ
СОЦИАЛЬНОГО НАЗНАЧЕНИЯ

* Ежемесячные данные оперативной статистики





ОБЪЕМ РАБОТ ПО ВИДУ ДЕЯТЕЛЬНОСТИ «СТРОИТЕЛЬСТВО»

ПРОЦЕНТОВ

Показатели объема работ,
выполненных по виду
деятельности «Строительство»

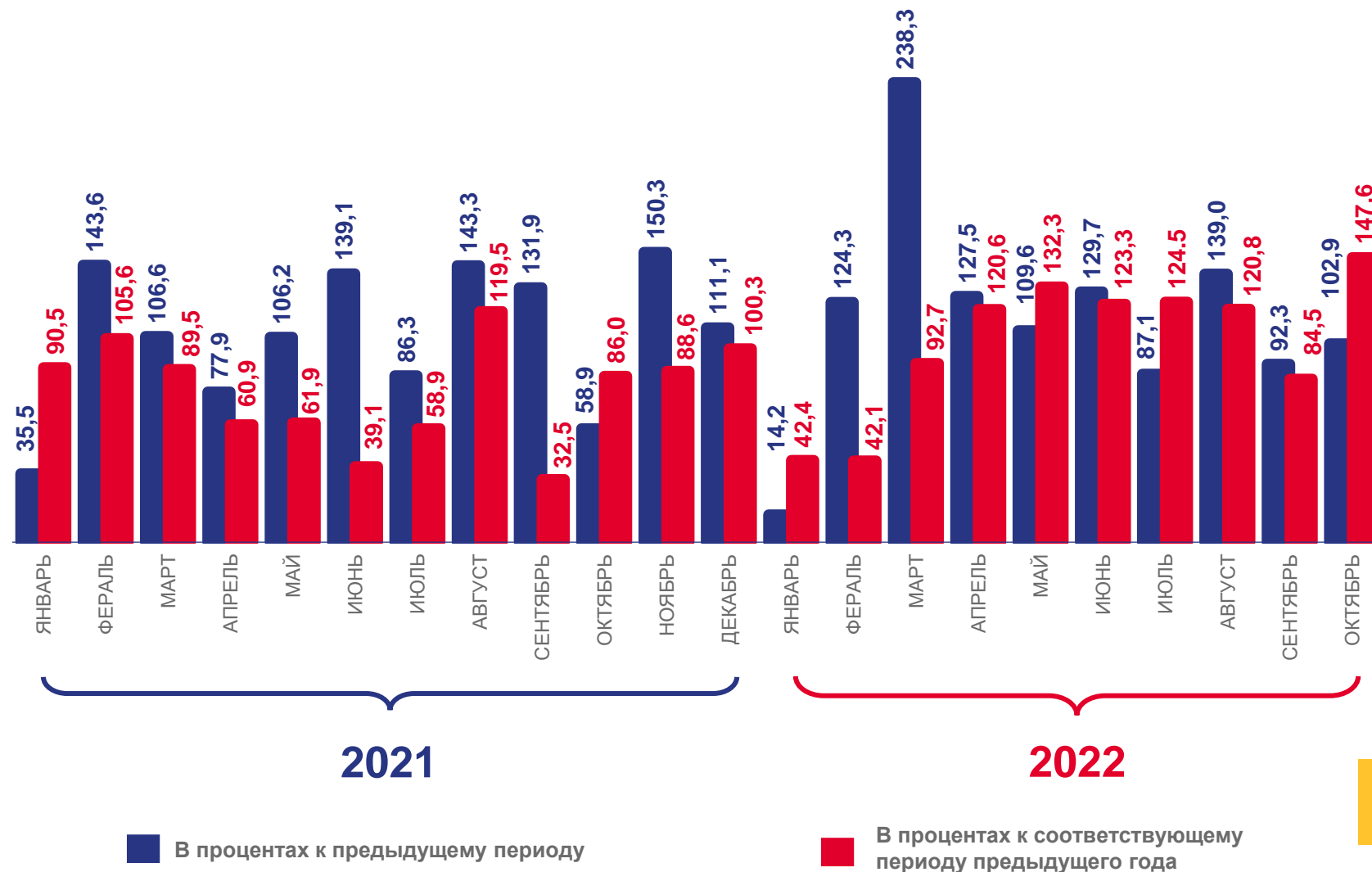
за январь – октябрь 2022 года

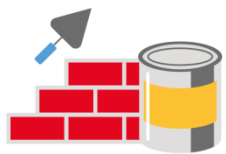
78 326,3 млн
рублей

Объем работ, выполненных
по полному кругу организаций

▲ 103,0%

К соответствующему
периоду предыдущего года





СТРУКТУРА РАБОТ ПО ВИДУ ДЕЯТЕЛЬНОСТИ «СТРОИТЕЛЬСТВО»

В % К ИТОГУ

Показатели объема работ,
выполненных по виду
деятельности «Строительство»

январь – октябрь 2022 года

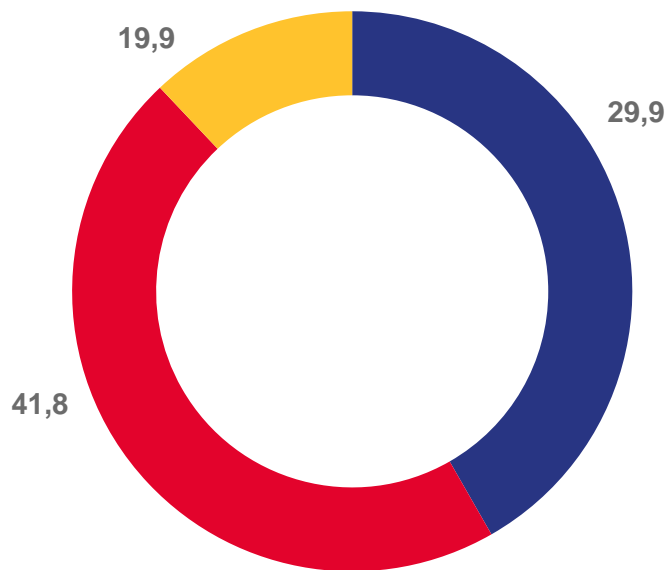
22 546,4 млн рублей

Объем работ и услуг, выполненных собственными
силами по виду деятельности «Строительство»
крупными и средними организациями

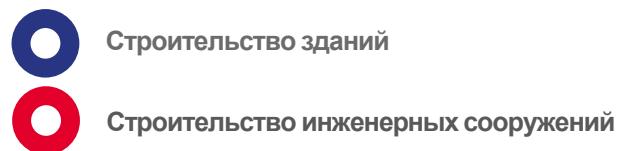
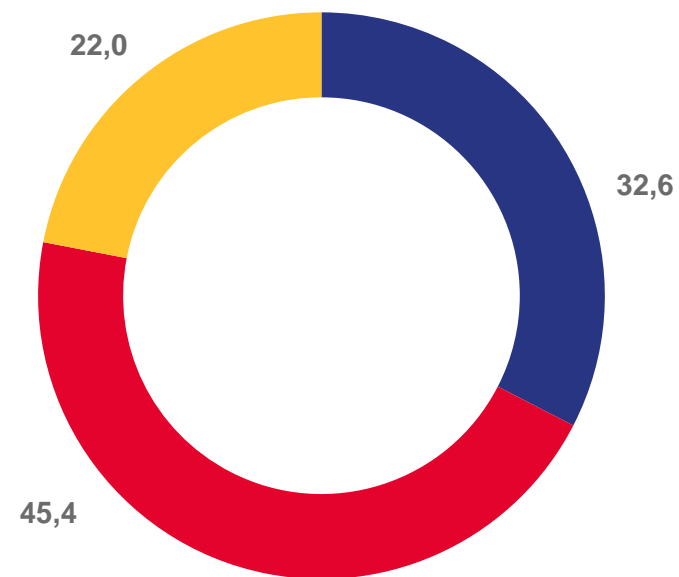
▲ 103,0%

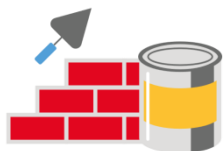
К соответствующему периоду предыдущего года

2021



2022





ВВОД ЗДАНИЙ И СООРУЖЕНИЙ

В % К ИТОГУ

Показатели ввода в действие (эксплуатацию) зданий по видам

за январь – октябрь 2022 года

6 227 единиц

Всего по области зданий жилого и нежилого назначения

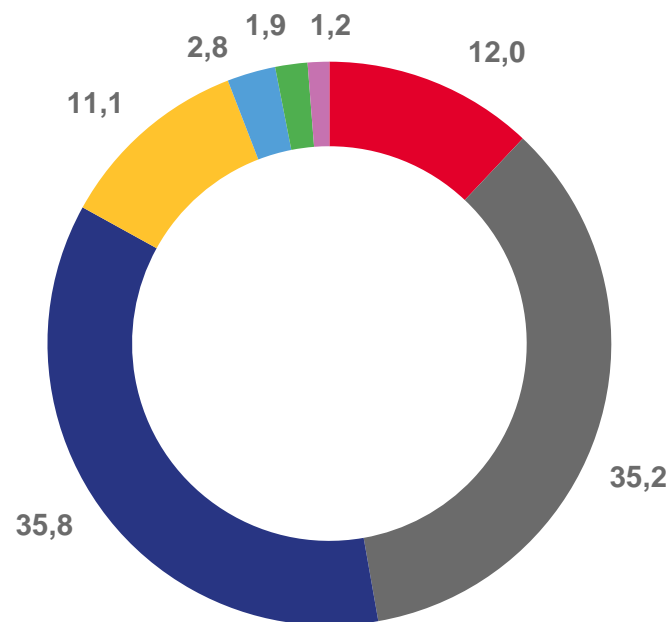
5 914 единиц

Жилого назначения

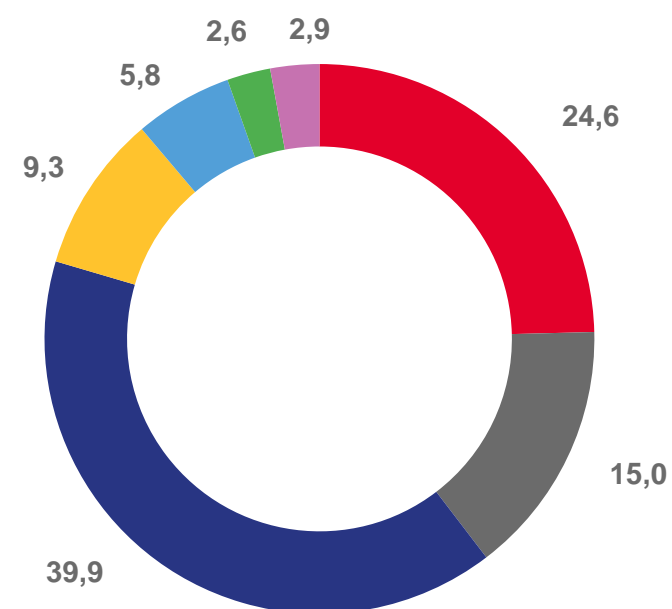
313 единиц

Нежилого назначения

2021




2022



- Коммерческие
- Промышленные
- Учебные
- Другие
- Сельскохозяйственные
- Здравоохранения
- Административные





ЖИЛИЩНОЕ СТРОИТЕЛЬСТВО

ПРОЦЕНТОВ

Показатели ввода в действие жилых домов

за январь – октябрь 2022 года

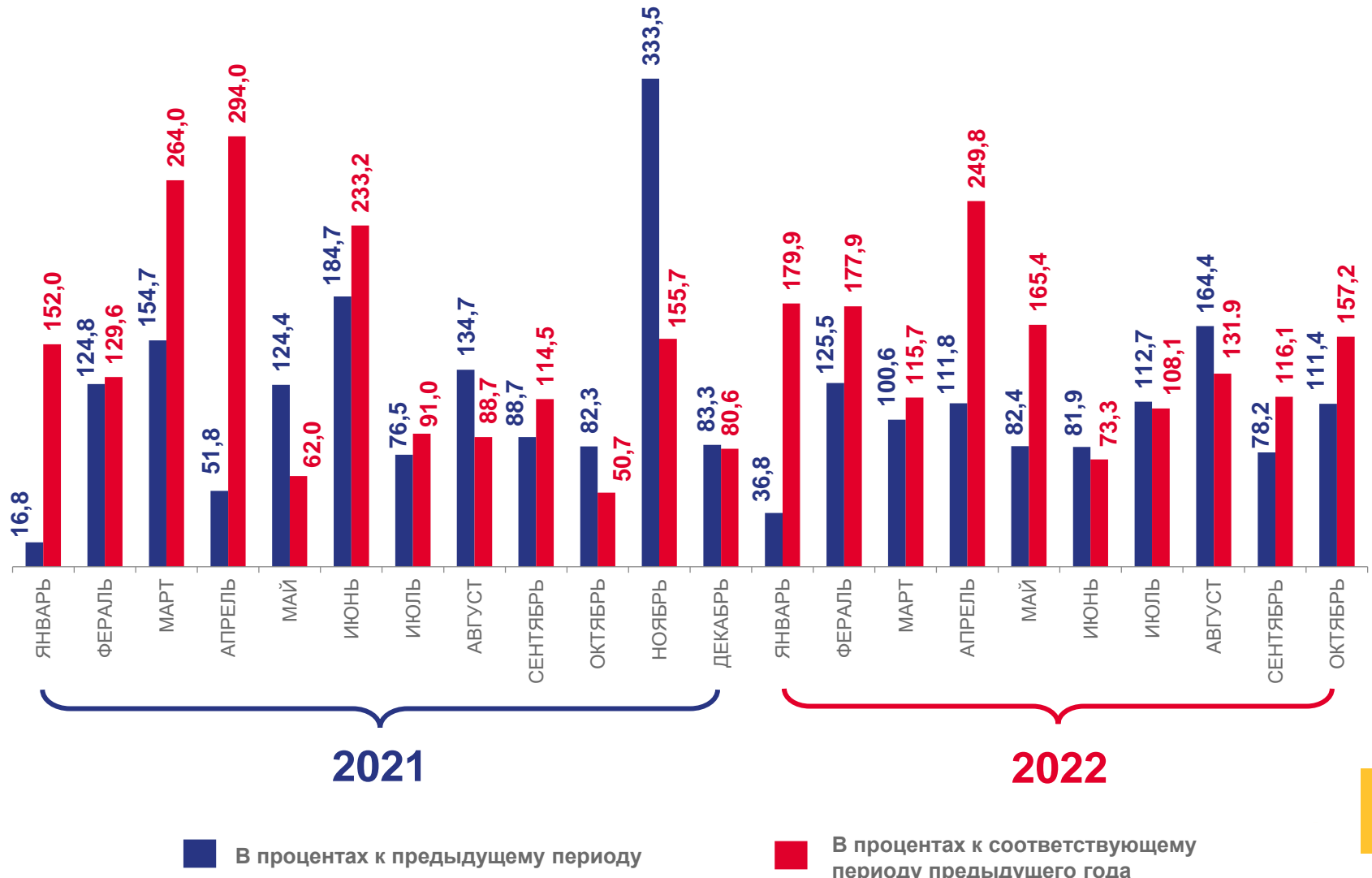
1 549,0

ТЫС. КВ. М

Введено по области всего

▲ 135,8%

К соответствующему периоду предыдущего года





ИНДИВИДУАЛЬНОЕ ЖИЛИЩНОЕ СТРОИТЕЛЬСТВО

Показатели ввода в действие индивидуальных жилых домов

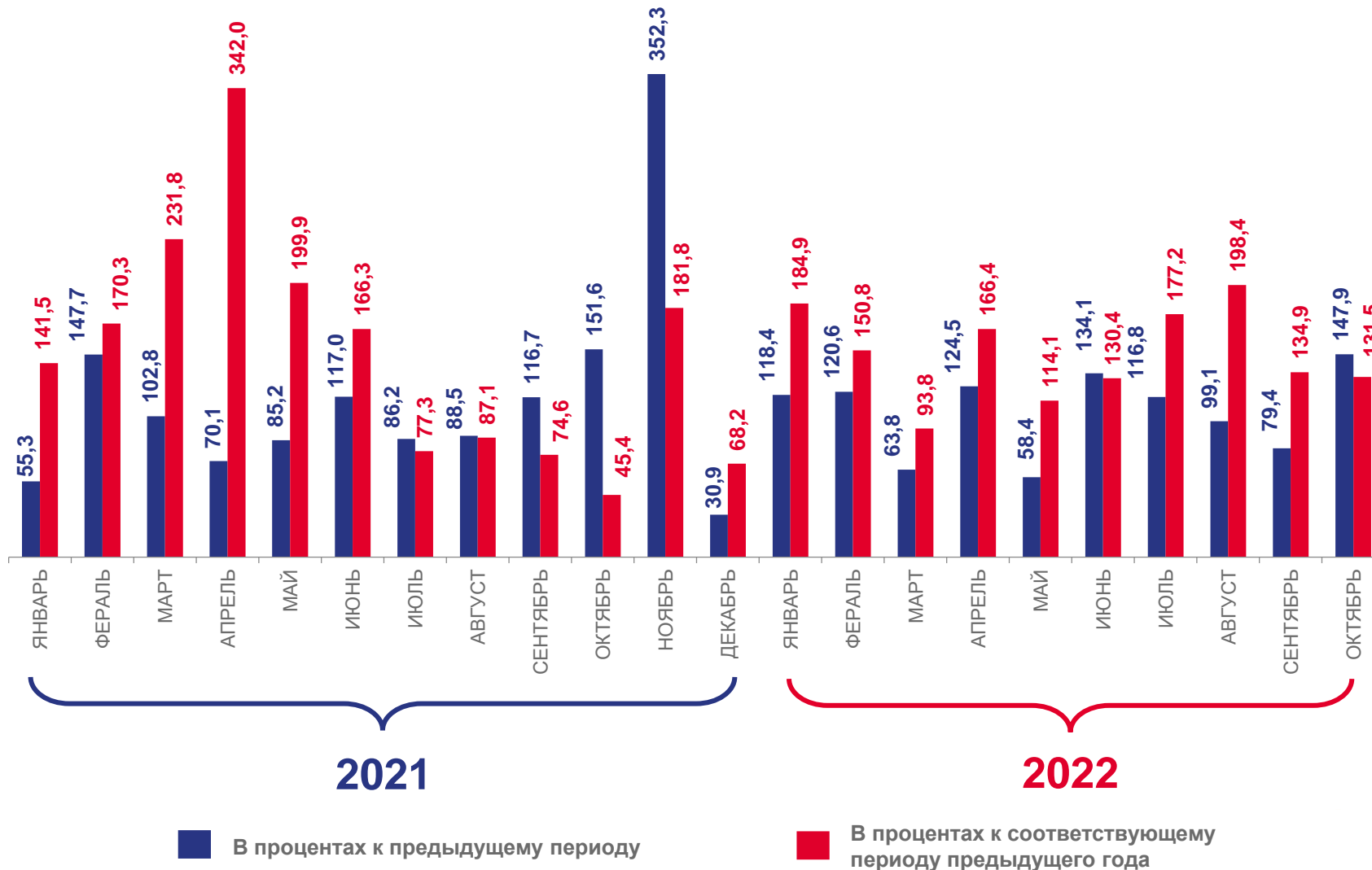
за январь – октябрь 2022 года

889,4 ТЫС. КВ. М

Введено по области всего

▲ 144,4%

К соответствующему периоду предыдущего года





ЖИЛИЩНОЕ СТРОИТЕЛЬСТВО В СЕЛЬСКОЙ И ГОРОДСКОЙ МЕСТНОСТИ

Показатели ввода в действие
жилых домов в сельской и
городской местности

за январь – октябрь 2022 года

731,2

ТЫС. КВ. М

Введено в сельской местности

↑ 220,9%

К соответствующему
периоду предыдущего года

817,8

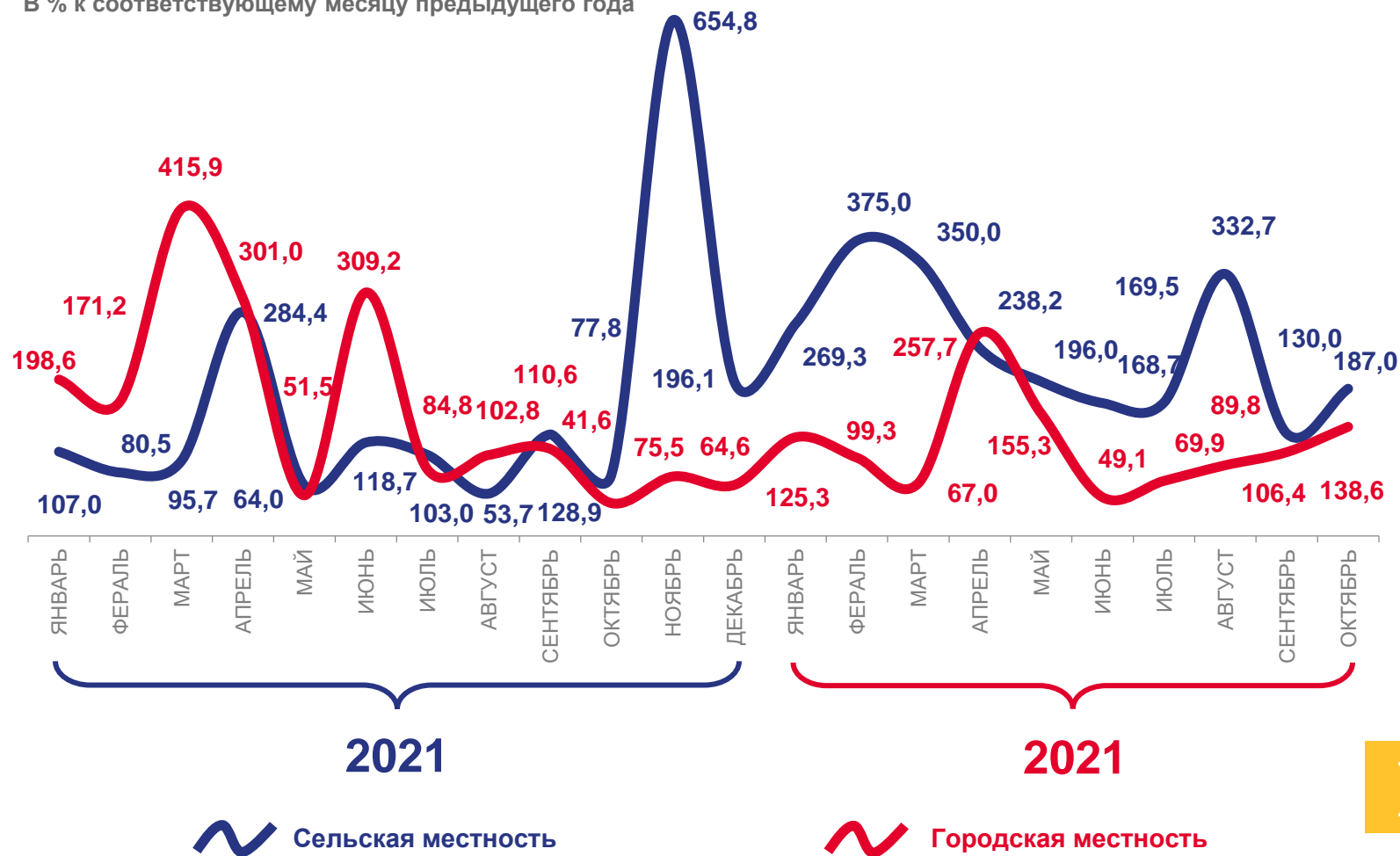
ТЫС. КВ. М

Введено в городской местности

↑ 101,0%

К соответствующему
периоду предыдущего года

В % к соответствующему месяцу предыдущего года





ВВОД ДОМОВ И КВАРТИР

Показатели ввода в действие жилых домов

за январь – октябрь 2022 года

ВВЕДЕНО ВСЕГО

ДОМОВ единиц

5 914

квартир единиц

18 061



ПРЕДПРИЯТИЯМИ
И ОРГАНИЗАЦИЯМИ

ДОМОВ единиц

233

квартир единиц

12 380



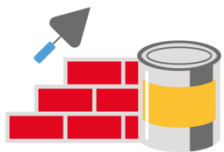
ИНДИВИДУАЛЬНЫМИ
ЗАСТРОЙЩИКАМИ

ДОМОВ единиц

5 681

квартир единиц

5 681



ВВОД ЖИЛЬЯ ПО МАТЕРИАЛАМ СТЕН

ЯНВАРЬ-ОКТАБРЬ В % К ИТОГУ

Показатели ввода жилых домов по материалам стен

за январь-октябрь 2022 года к январю-октябрю 2021 года

169,6%

Каменные

158,7%

Кирпичные

788,9%

Панельные

86,8%

Блочные

97,6%

Деревянные

1375,0%

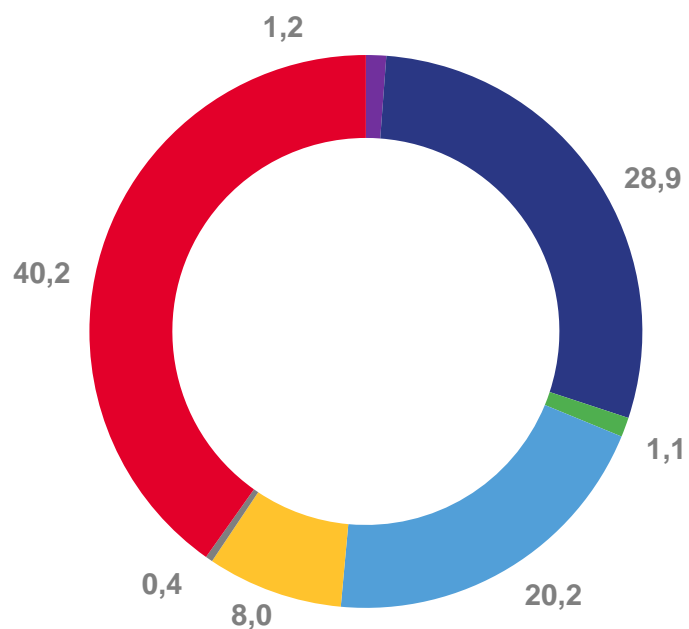
Монолитные

92,0%

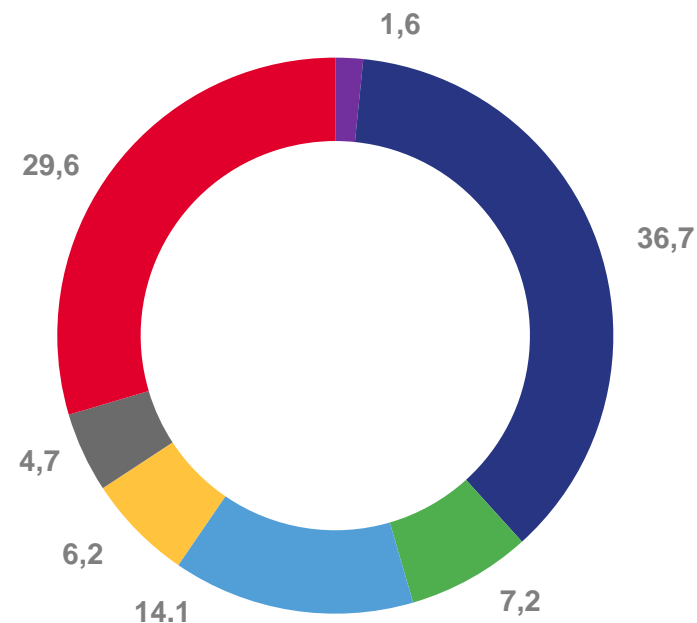
Прочие

ЖИЛЫЕ ДОМА

2021



2022



Каменные



Панельные



Деревянные



Прочие



Кирпичные

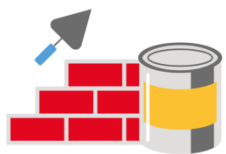


Блочные



Монолитные





ВВОД ЖИЛЬЯ ПО ЭТАЖНОСТИ

ЯНВАРЬ-ОКТАБРЬ В % К ИТОГУ

Показатели ввода жилых домов по этажности

за январь-октябрь 2022 года к январю-октябрю 2021 года

130,0%

1-этажные

119,6%

2-этажные

126,8%

3-этажные

100,0%


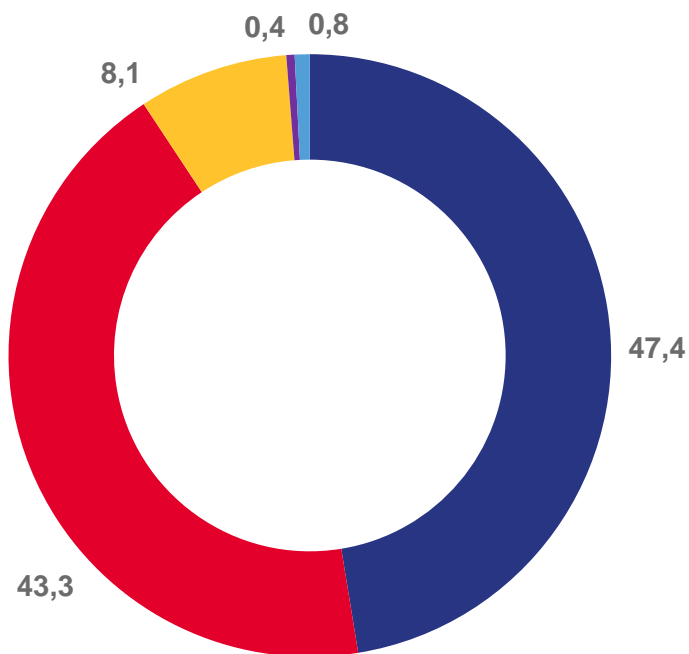
4-11 этажные

139,5%

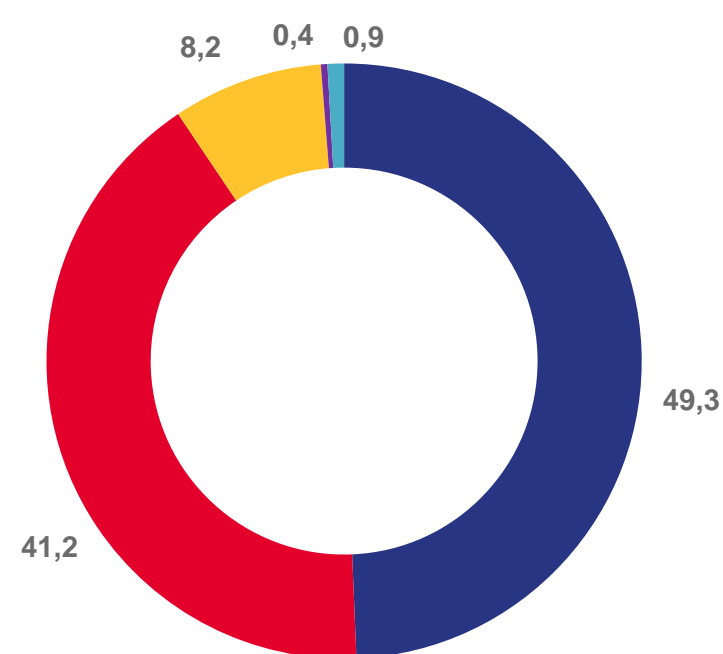
12-17 и более этажей

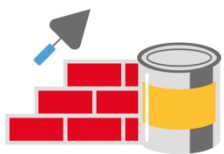
ЖИЛЫЕ ДОМА

2021



2021





ВВОД В ДЕЙСТВИЕ МОЩНОСТЕЙ И ОБЪЕКТОВ ПРОИЗВОДСТВЕННОГО НАЗНАЧЕНИЯ

ЯНВАРЬ-ОКТЯБРЬ 2022 ГОДА

Помещения для крупного рогатого скота, тыс. мест	0,1
Помещения для свиней, тыс. мест	11,7
Зерносеменовохранилища, тыс. тонн единовременного хранения	190,1
Зерносклады механизированные, тыс. тонн единовременного хранения	7,0
Хранилища для картофеля, овощей и фруктов, тыс. тонн единовременного хранения	11,4
Быстрозамороженные мясные блюда, тонн в смену	417,0
Мясные консервы, тыс. условных банок в смену	10,0
Масло растительное методом экстракции, тонн переработки в сутки, тонн переработки в сутки	550,0
Цельномолочная продукция, тонн в смену	4,8
Пиво, млн дкл	6,0
Цехи комбикормовые, тонн в сутки	670,0





ВВОД В ДЕЙСТВИЕ МОЩНОСТЕЙ И ОБЪЕКТОВ СОЦИАЛЬНОГО НАЗНАЧЕНИЯ

ЯНВАРЬ-ОКТЯБРЬ 2022 ГОДА

Дошкольные образовательные организации, мест	606
в том числе в сельской местности для детей в возрасте до трех лет	90
Общеобразовательные организации, ученических мест	2 973
в том числе в сельской местности	1749
Амбулаторно-поликлинические организации в сельской местности, посещений в смену	162
в том числе	
фельдшерско-акушерские пункты в населенных пунктах с численностью от 100 человек до 2 тыс. человек	36
врачебные амбулатории в населенных пунктах с численностью от 100 человек до 2 тыс. человек	36
Учреждения культуры клубного типа, мест	488
Стадионы, мест	398

